

HOW IT WORKS - POUCHES

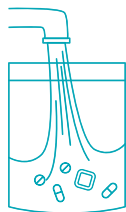
The Deterra[®] Drug Deactivation and Disposal System is the only safe medication disposal system that permanently and irreversibly deactivates, destroys and disposes of over the counter and prescription medications, rendering them non-retrievable for all practical purposes. Plus, it's safer for the environment, using plant-based packaging and preventing harmful medications from contaminating landfills and water systems.

The patented three-step process is powered by proprietary organic, activated carbon and works on many drug forms such as pills, patches, liquids, creams, and films¹.




1

Tear open pouch – do not remove inner pod(s). Place unused medications inside.



2

Fill pouch halfway with warm water and wait 30 seconds for air to release. Some foaming may occur.



3

Seal pouch tightly, gently shake and dispose of in normal trash.

¹To deactivate and dispose of transdermal patches, attach sticky side of the patch to a facial tissue and insert into Deterra Pouch.



CALL US AT
612.568.1128
TO GET A PERSONAL QUOTE



VISIT OUR SITE
DETERRASYSTEM.COM
TO LEARN MORE

CÓMO FUNCIONA: BOLSAS

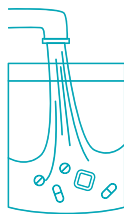
El sistema de desactivación y eliminación de medicamentos Deterra[®] es el único sistema seguro de eliminación de medicamentos que desactiva, destruye y elimina de forma permanente e irreversible los medicamentos de venta libre y con receta, lo que los convierte en irrecuperables a todos los efectos prácticos. Además, es más seguro para el medioambiente, ya que utiliza envases de origen vegetal y evita que los medicamentos nocivos contaminen los vertederos y los sistemas de agua.

El proceso patentado de tres pasos se ejecuta mediante un carbón activado, orgánico y registrado, y funciona en muchas formas de medicamentos como píldoras, parches, líquidos, cremas y láminas¹.




1

Abra la bolsa y no retire las cápsulas interiores. Coloque los medicamentos no utilizados en el interior.



2

Llene la bolsa hasta la mitad con agua caliente y espere 30 segundos para que salga el aire. Puede producirse un poco de espuma.



3

Cierre bien la bolsa, agítela suavemente y tírela a la basura común.

¹Para desactivar y desechar los parches transdérmicos, pegue el lado adhesivo del parche a un pañuelo facial e introdúzcalo en la bolsa Deterra.



LLÁMENOS AL
612.568.1128
PARA OBTENER UN
PRESUPUESTO PERSONALIZADO



VISITE NUESTRO SITIO
DETERRASYSTEM.COM
PARA OBTENER MÁS
INFORMACIÓN